

# Visualisierung der Befragungsergebnisse

Hochschulbericht  
**der Fachhochschule Kiel**

Befragung der Absolventinnen und Absolventen  
des Prüfungsjahrgangs 2017

## Inhaltsangabe

1. Einleitung.....	3
2. Einsatz von Vergleichswerten .....	4
3. Stichprobenbeschreibung .....	5
4. Derzeitige Beschäftigung.....	6
5. Aufnahme eines weiteren Studiums .....	7
6. Beschäftigungssuche .....	9
7. Beruf .....	11
8. Beziehung zwischen Studium und Beschäftigung .....	15
9. Zufriedenheit mit dem Studium .....	18

## Abbildungsverzeichnis

Abbildung 2: Demografie .....	5
Abbildung 3: Erwerbsstatus/Tätigkeit ca. 1,5 Jahre nach Studienabschluss.....	6
Abbildung 4: Aufnahme eines Master-Studiums nach dem Bachelor-Abschluss .....	7
Abbildung 5: Wechsel der Hochschule für das weitere Studium nach dem Bachelor-Abschluss.....	7
Abbildung 6: Promotion .....	8
Abbildung 7: Beginn der Beschäftigungssuche .....	9
Abbildung 8: Dauer der Suche für die erste Beschäftigung nach Studienabschluss .....	9
Abbildung 9: Erfolgreicher Weg der Beschäftigungssuche .....	10
Abbildung 10: Berufliche Stellung .....	11
Abbildung 11: Leitungsaufgabe .....	11
Abbildung 12: Monatliches Arbeitseinkommen (Brutto) .....	12
Abbildung 13: Sektor der Beschäftigung .....	13
Abbildung 14: Hauptsächliche Tätigkeit.....	14
Abbildung 15: Bewertung der praxis- und berufsbezogenen Studienelemente.....	15
Abbildung 16: Verwendung der im Studium erworbenen Qualifikationen im Beruf.....	15
Abbildung 17: Beziehung zwischen Studienfach und den beruflichen Aufgaben.....	16
Abbildung 18: Geeignetes Abschlussniveau für die Beschäftigung .....	16
Abbildung 19: Ausbildungsadäquate berufliche Situation .....	17
Abbildung 20: Zufriedenheit mit dem Studium insgesamt .....	18
Abbildung 21: Rückblickende Studienentscheidung .....	18

## 1. Einleitung

Im vorliegenden Bericht werden die Rückmeldungen der Absolvent\_innen der Fachhochschule Kiel des Prüfungsjahrgangs 2017 dargestellt. Von den insgesamt 1291 Absolvent\_innen, die im Prüfungsjahrgang 2017 ihr Studium erfolgreich beendet haben, beteiligten sich 462 (36%) an der KOAB-Befragung.

## 2. Einsatz von Vergleichswerten


Um den Nutzen der verwendeten Vergleichswerte für Ihre Hochschule zu optimieren, hat das Institut für angewandte Statistik die Fallbasis der Vergleichswerte über ein Pooling der Stichprobe des AP2017 (n=12.281) und der KOAB-Befragung (n=41.999) erweitert (Stand: 05.09.2019). Auf diese Weise ist es wahrscheinlicher, dass für eine Hochschule relevante Vergleichswerte dargestellt werden können.

Die auf den folgenden Seiten genutzten Vergleichswerte werden je Abbildung festgelegt, daher kann sich die Fallbasis ändern. Ziel ist es, auf datenschutzkonforme Weise, möglichst passende Vergleichswerte einzusetzen. Dies bedeutet, dass die Vergleichswerte immer aus mindestens 5 weiteren Hochschulen kommen und mindestens 20 Fälle für einen Vergleich vorhanden sein müssen. Der inhaltlichen Nähe zwischen Ihrer Hochschule und den ausgewählten Vergleichsdaten wird dabei die höchste Priorität gegeben. Wie die Vergleichswerte erstellt werden, beschreiben wir im Folgenden:

- Die Vergleichsdaten stammen stets von Hochschulen, die den gleichen Hochschultyp wie ihre Hochschule aufweisen. Auf diese Weise werden die Ergebnisse von Fachhochschulen nur mit den Ergebnissen anderer Fachhochschulen und die Ergebnisse von Universitäten nur mit jenen von Universitäten verglichen.
- In den Vergleichswerten sind die Daten Ihrer Hochschule nicht enthalten. Den Werten Ihrer Hochschule werden somit nur die Werte anderer Hochschulen gegenübergestellt.
- Ausgangspunkt für die Auswahl der passenden Vergleichswerte, sind die von Ihrer Hochschule in die Befragung einbezogenen Studiengänge. Jeder Studiengang ist einem Studienbereich zugeordnet.
  - Falls möglich, werden die Vergleichswerte ausschließlich aus Fällen zusammengestellt, die aus den identischen Studienbereichsgruppen stammen, die auch an Ihrer Hochschule vertreten sind. In diesem Fall wird dies in der Abbildung mit dem Kürzel SBG für Studienbereichsgruppe angegeben.
  - Falls es nicht möglich ist, die Vergleichswerte auf Ebene der Studienbereichsgruppen zusammenzustellen, werden die korrespondierenden - aber weiter gefassten - Fächergruppen genutzt. In diesem Fall wird dies in der Abbildung mit dem Kürzel FGG für Fächergruppe angegeben.
  - Falls es nicht möglich ist, den Vergleich auf Ebene der Fächergruppe zu ziehen, werden die gesamten Daten eines Hochschultyps einbezogen. In diesem Fall wird dies in der Abbildung mit dem Kürzel ges. für gesamt angegeben.

### 3. Stichprobenbeschreibung

#### ORT DES ERWERBS DER STUDIENBERECHTIGUNG



Schwarz eingefärbt: Bundesland der Hochschule



#### BERUFSAUSBILDUNG



57% JA  
43% NEIN

45% JA  
55% NEIN

#### BILDUNGSHERKUNFT



44%



56%

\*mind. ein Elternteil mit Studienabschluss

#### MIGRATIONSHINTERGRUND



15%

\*mind. ein Elternteil wurde im Ausland geboren

#### HOCHSCHULZUGANGSBERECHTIGUNG

	Anteil	ø Note	ø Alter in Jahren
Abitur	60%	2,4	26,9
Fachhochschulreife	29%	2,4	29,3
Sonstige	11%	2,2	31,5

Abbildung 2: Demografie

## 4. Derzeitige Beschäftigung

Was trifft auf Ihre derzeitige Situation zu?  
(Mehrfachnennung)

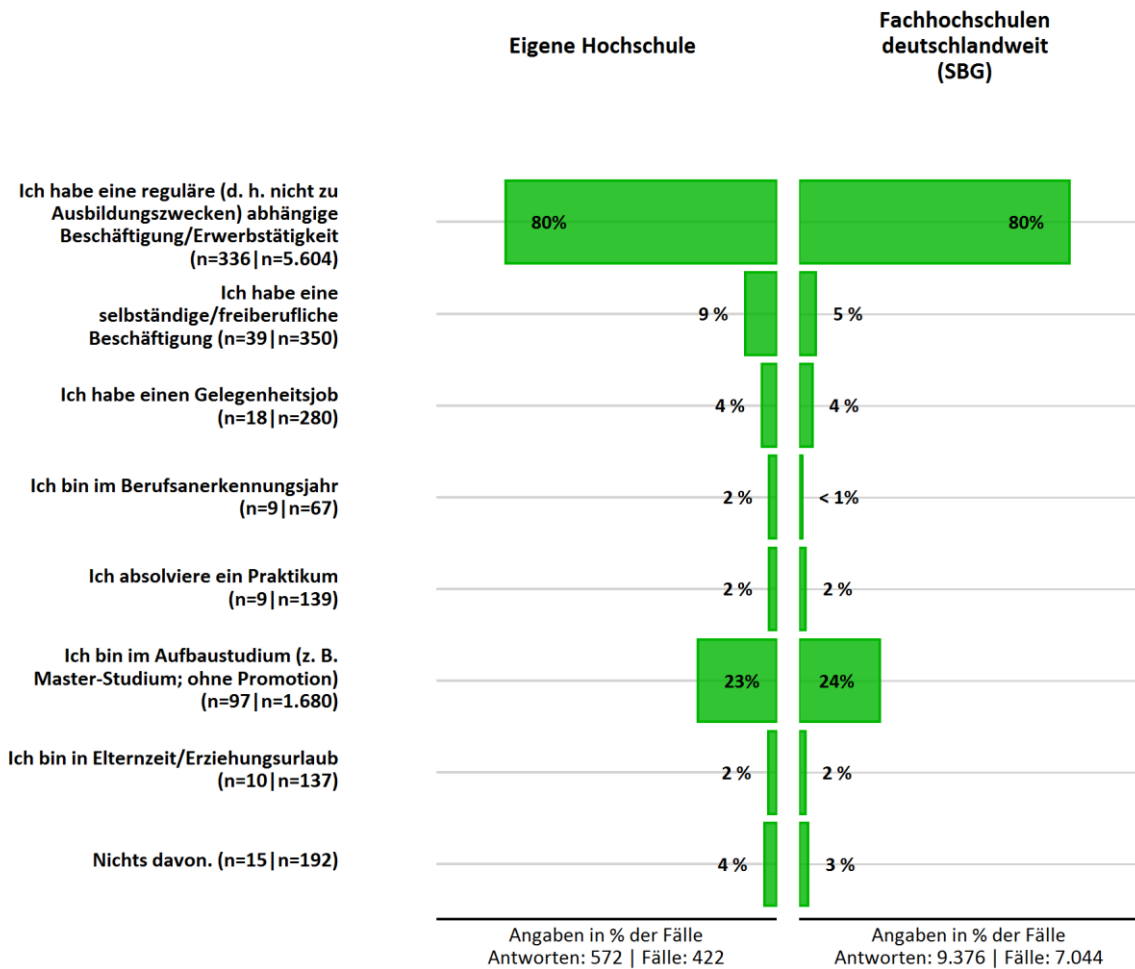


Abbildung 3: Erwerbsstatus/Tätigkeit ca. 1,5 Jahre nach Studienabschluss

\*hier werden nur die Fälle der Eigenen Hochschule ab 2% angezeigt

## 5. Aufnahme eines weiteren Studiums

Haben Sie nach Ihrem Bachelor-Studium ein Master-Studium aufgenommen?

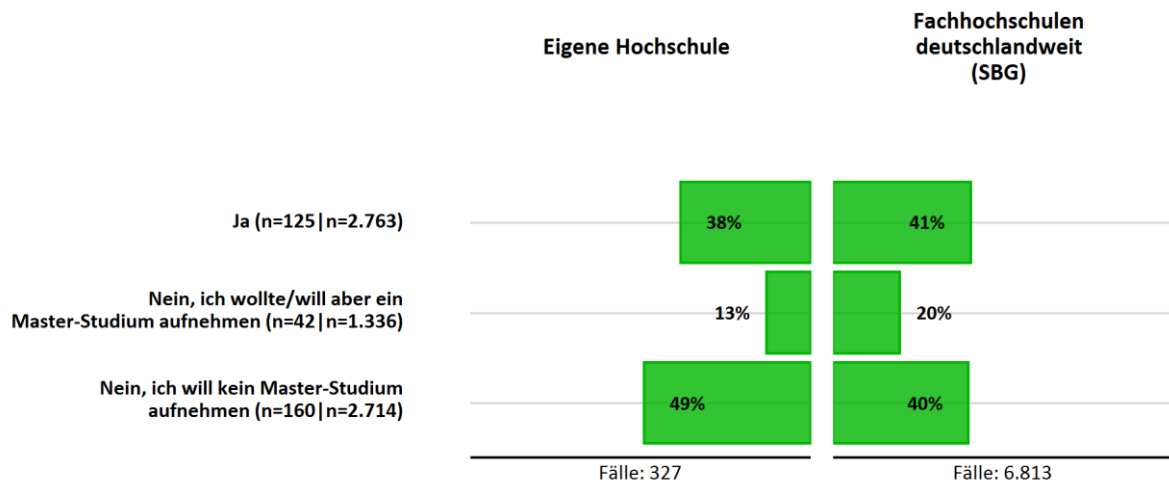


Abbildung 4: Aufnahme eines Master-Studiums nach dem Bachelor-Abschluss

Haben Sie für das Masterstudium die Hochschule gewechselt?

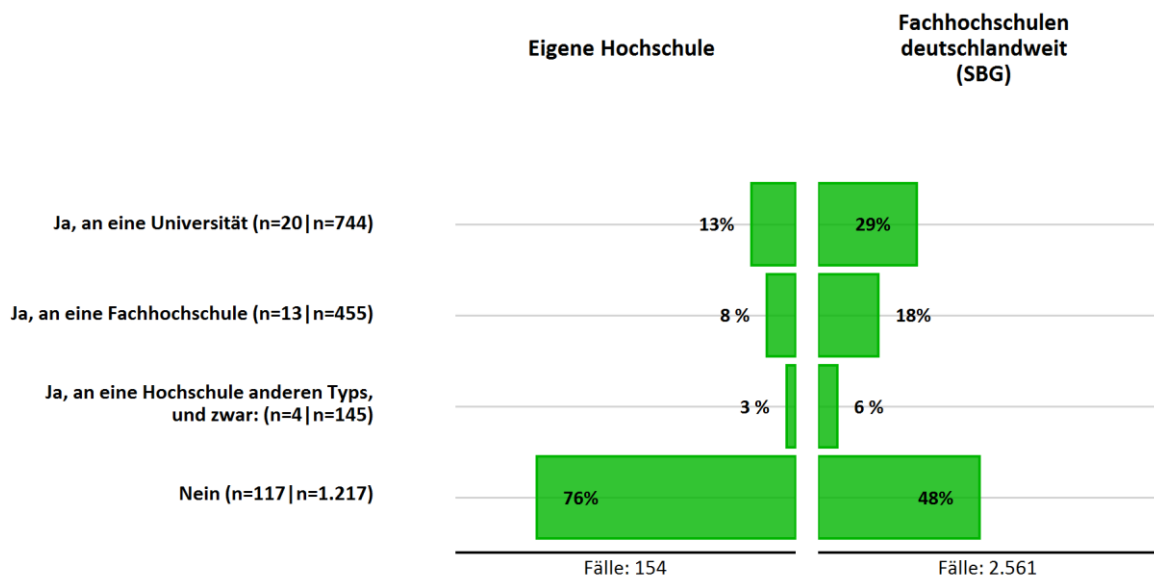
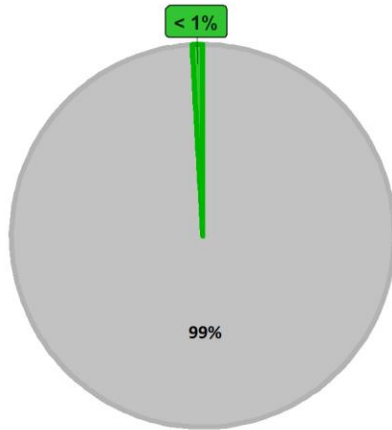


Abbildung 5: Wechsel der Hochschule für das weitere Studium nach dem Bachelor-Abschluss

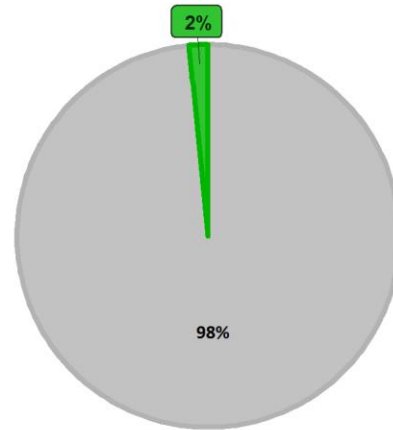
## Haben Sie eine Promotion begonnen?

Eigene Hochschule



Fälle: 449

Fachhochschulen deutschlandweit (SBG)



Fälle: 8.610

■ Ja ■ Nein

Abbildung 6: Promotion



## 6. Beschäftigungssuche

Wann haben Sie begonnen, eine Beschäftigung zu suchen?

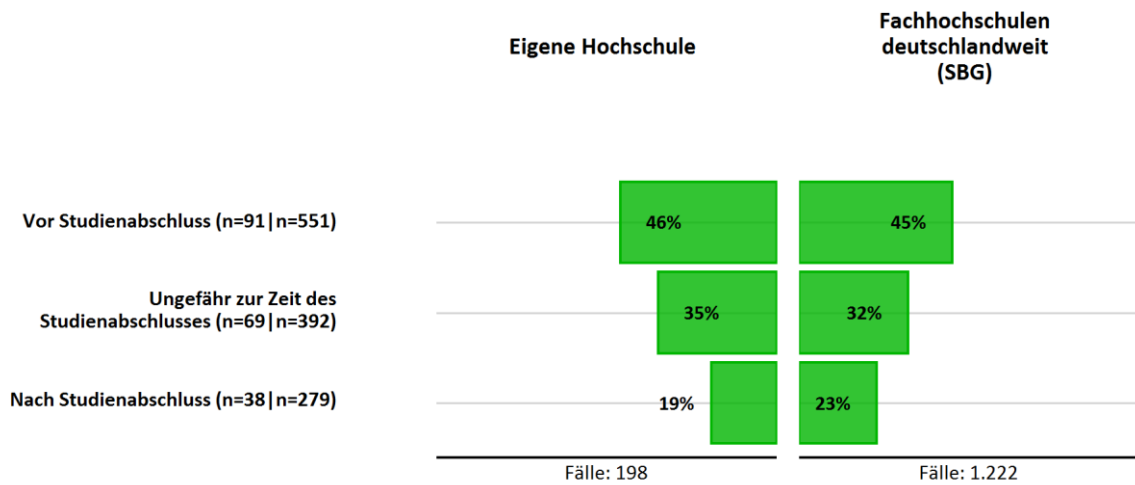


Abbildung 7: Beginn der Beschäftigungssuche

Wie viele Monate hat Ihre Suche nach einer ersten Beschäftigung insgesamt gedauert? Falls Sie noch keine Beschäftigung gefunden haben: Wie viele Monate dauert Ihre Suche bisher an?

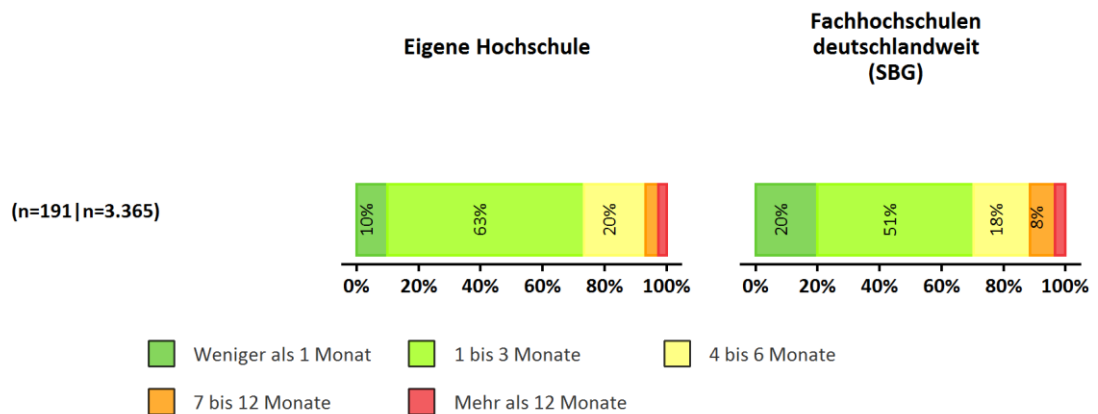


Abbildung 8: Dauer der Suche für die erste Beschäftigung nach Studienabschluss

## Welche Vorgehensweise führte zu Ihrer ersten Beschäftigung nach Studienabschluss?

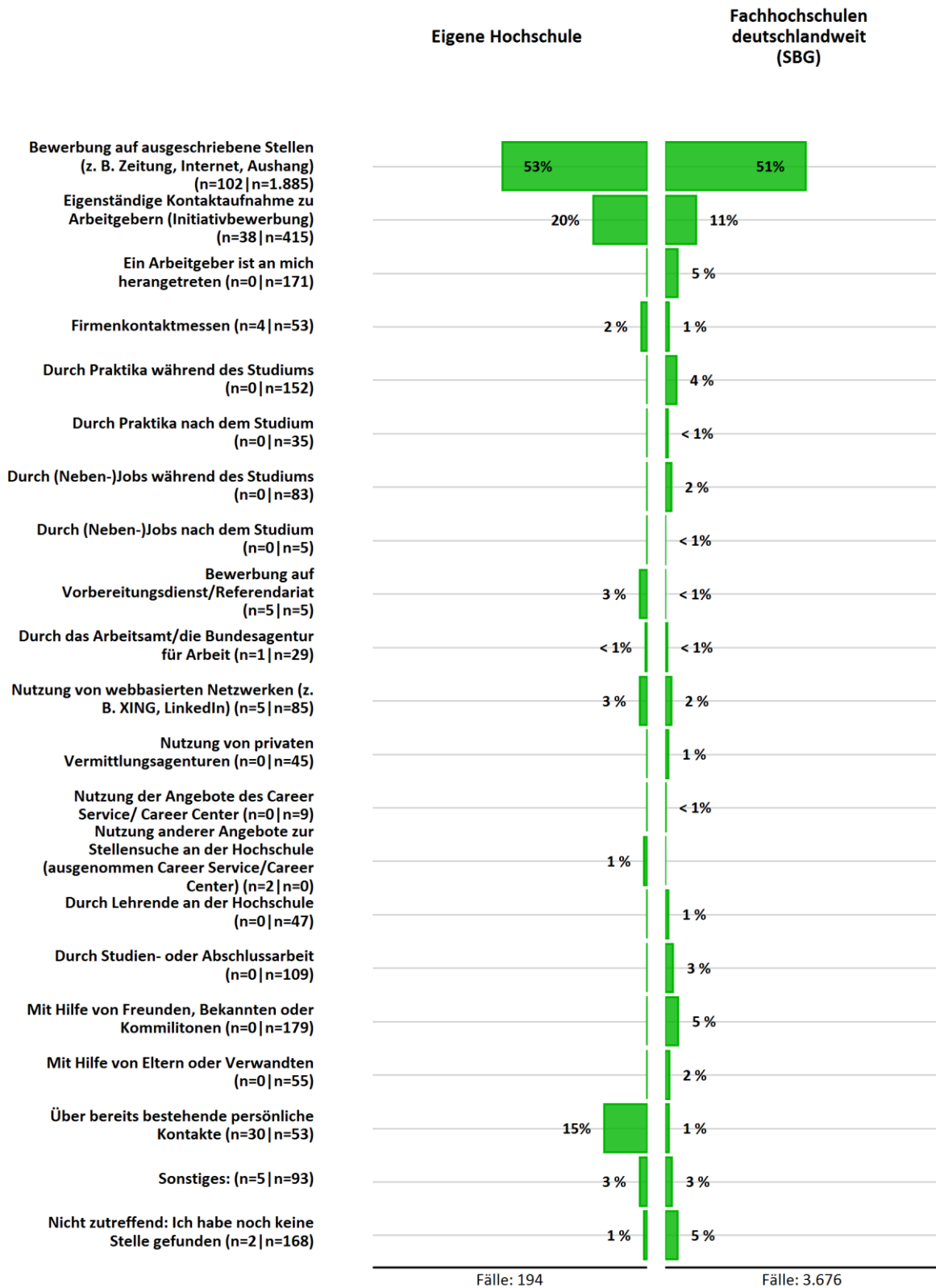


Abbildung 9: Erfolgreicher Weg der Beschäftigungssuche

## 7. Beruf

### Welche berufliche Stellung haben Sie derzeit?

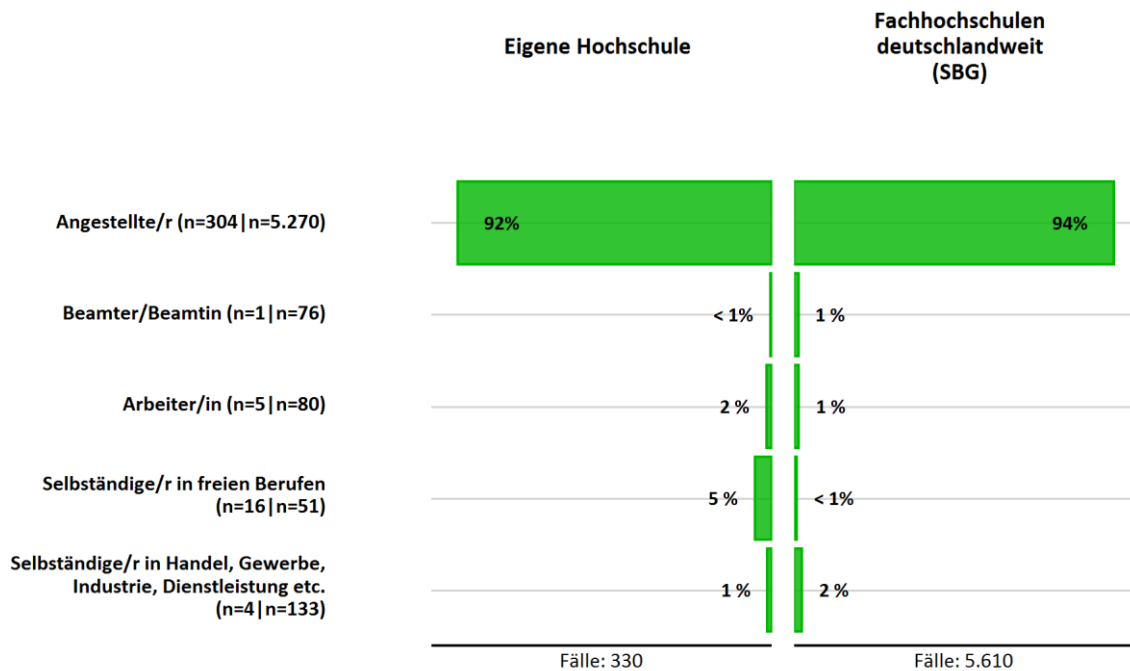


Abbildung 10: Berufliche Stellung

### Was trifft auf Ihre Beschäftigung zu? (Mehrfachnennung)

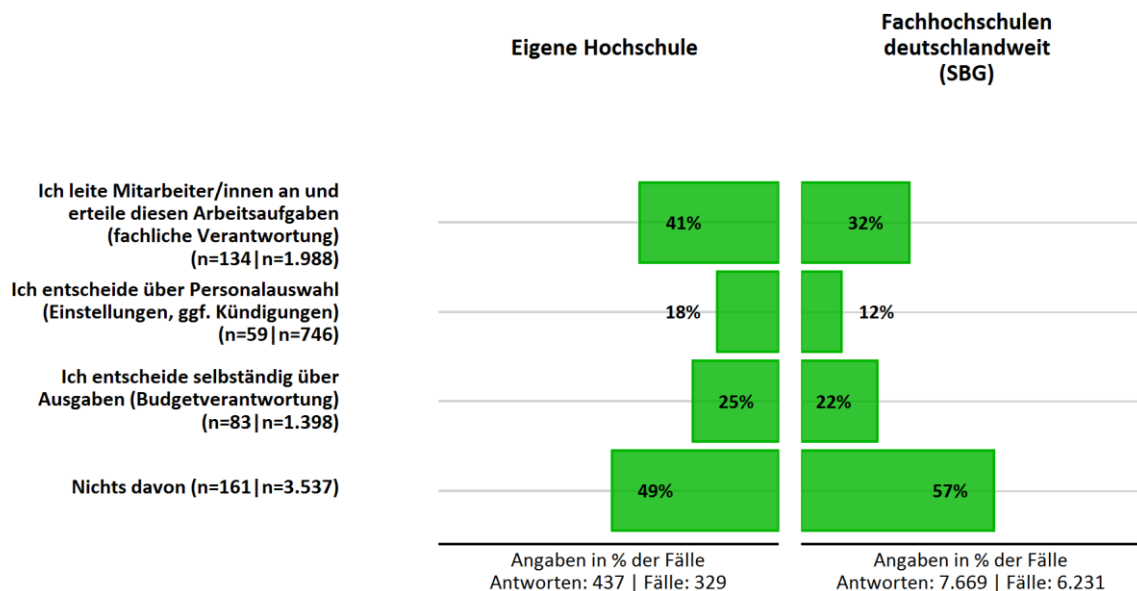


Abbildung 11: Leitungsaufgabe

## Wie hoch ist derzeit Ihr monatliches Arbeitseinkommen in Ihrer wichtigsten Beschäftigung?

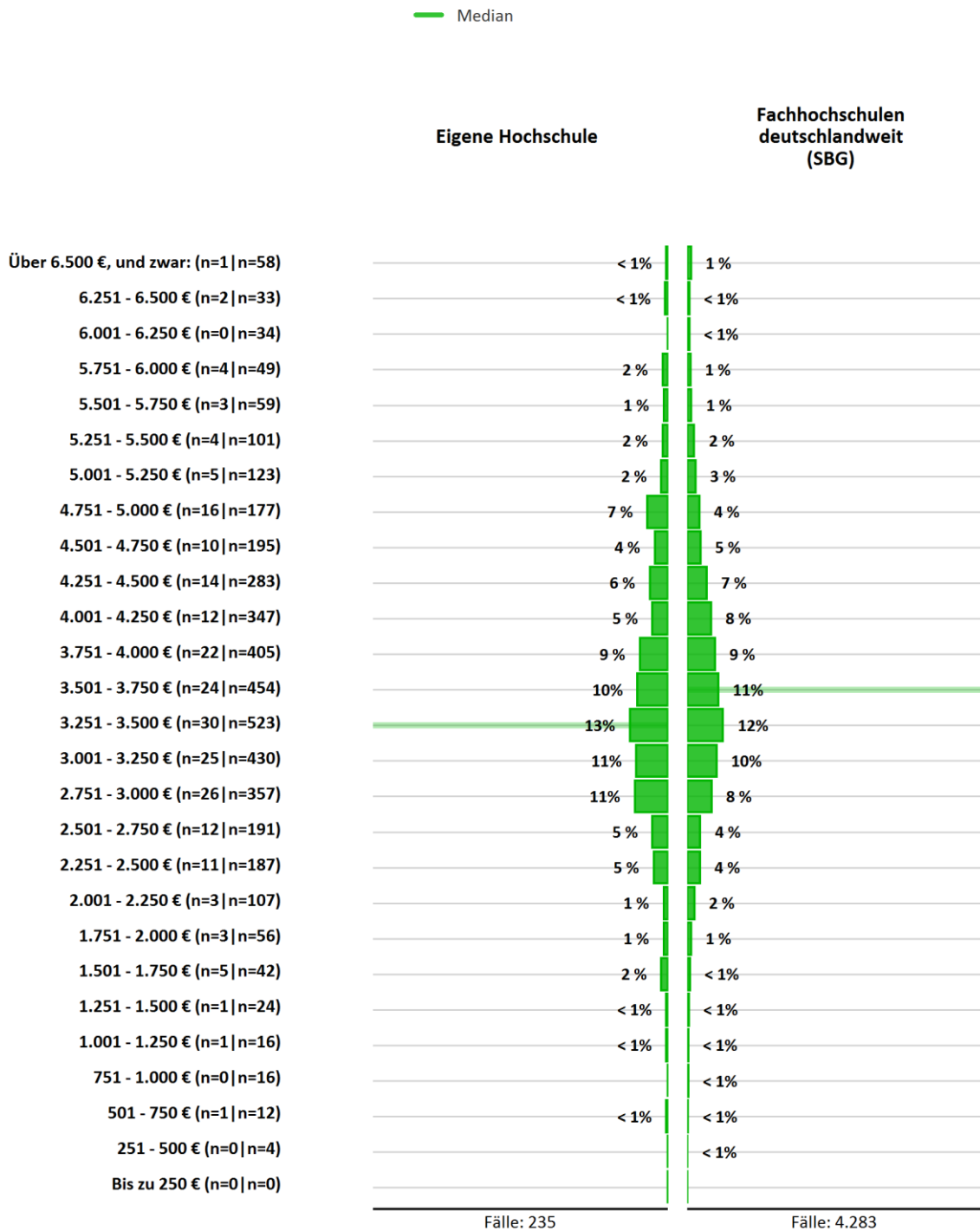


Abbildung 12: Monatliches Arbeitseinkommen (Brutto)

## In welchem Sektor sind Sie gegenwärtig tätig?

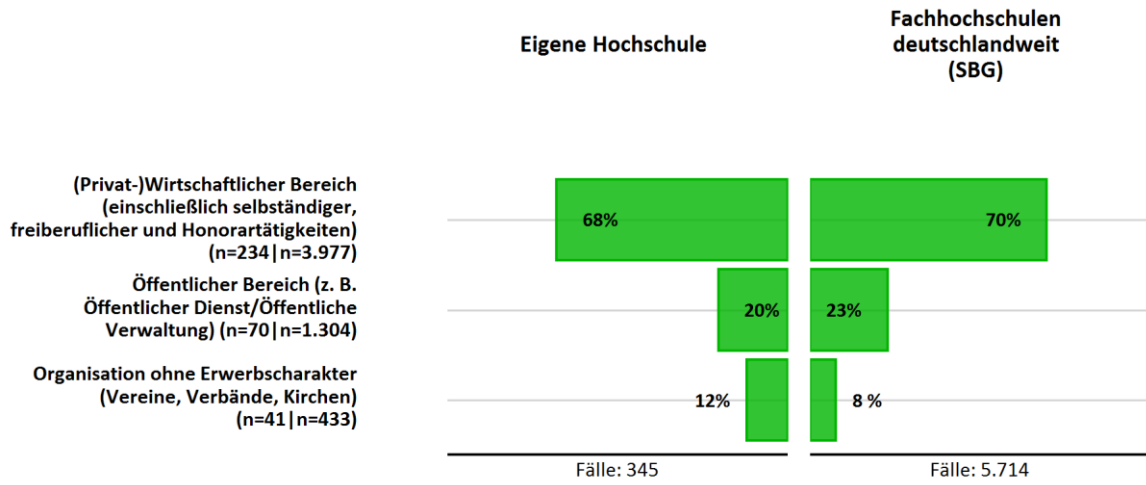


Abbildung 13: Sektor der Beschäftigung

## Welche hauptsächliche Tätigkeit (hauptsächliche Arbeitsaufgabe) haben Sie derzeit?

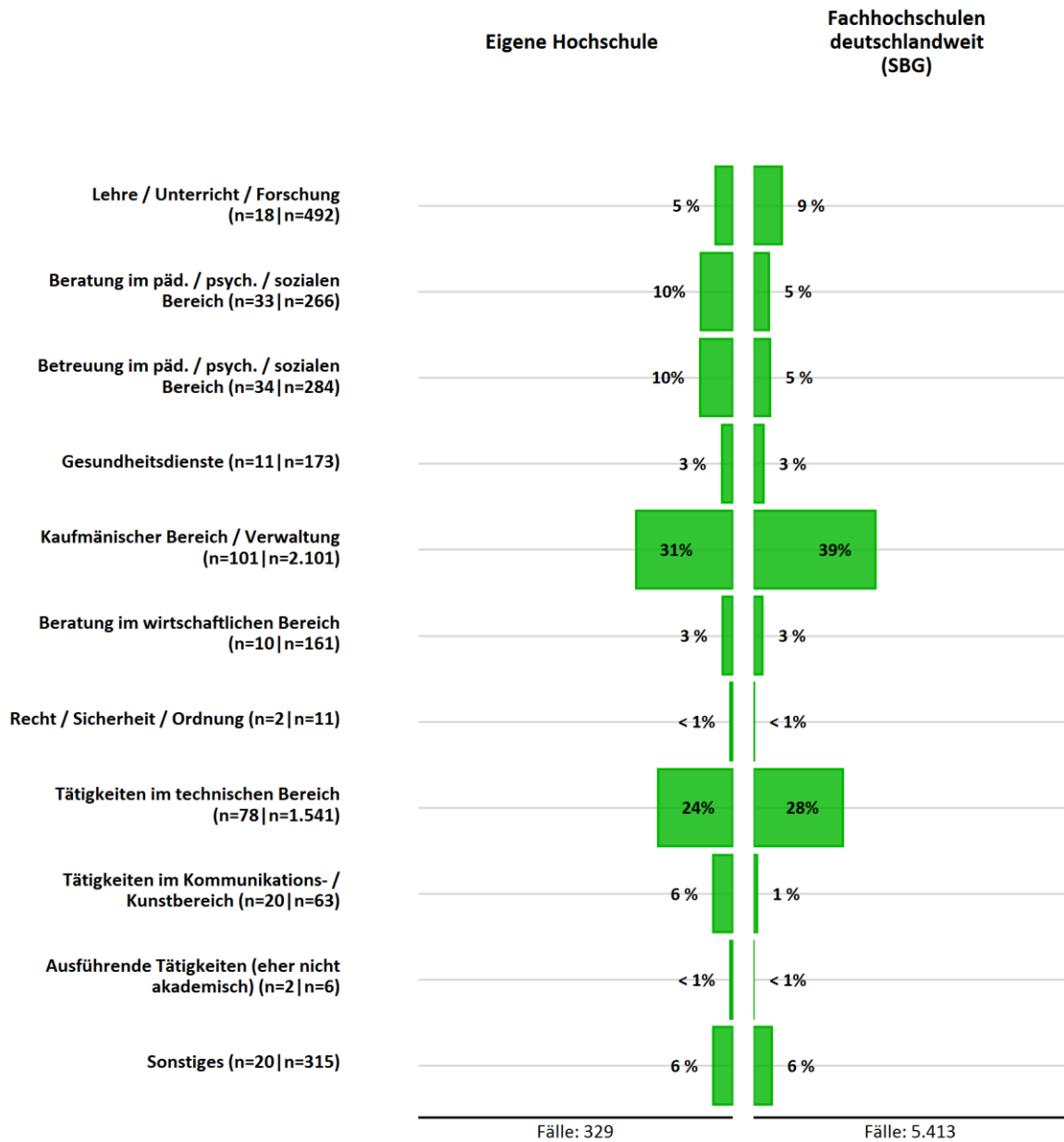


Abbildung 14: Hauptsächliche Tätigkeit

## 8. Beziehung zwischen Studium und Beschäftigung

Wie beurteilen Sie die folgenden praxis- und berufsbezogenen Elemente in Ihrem Fach?

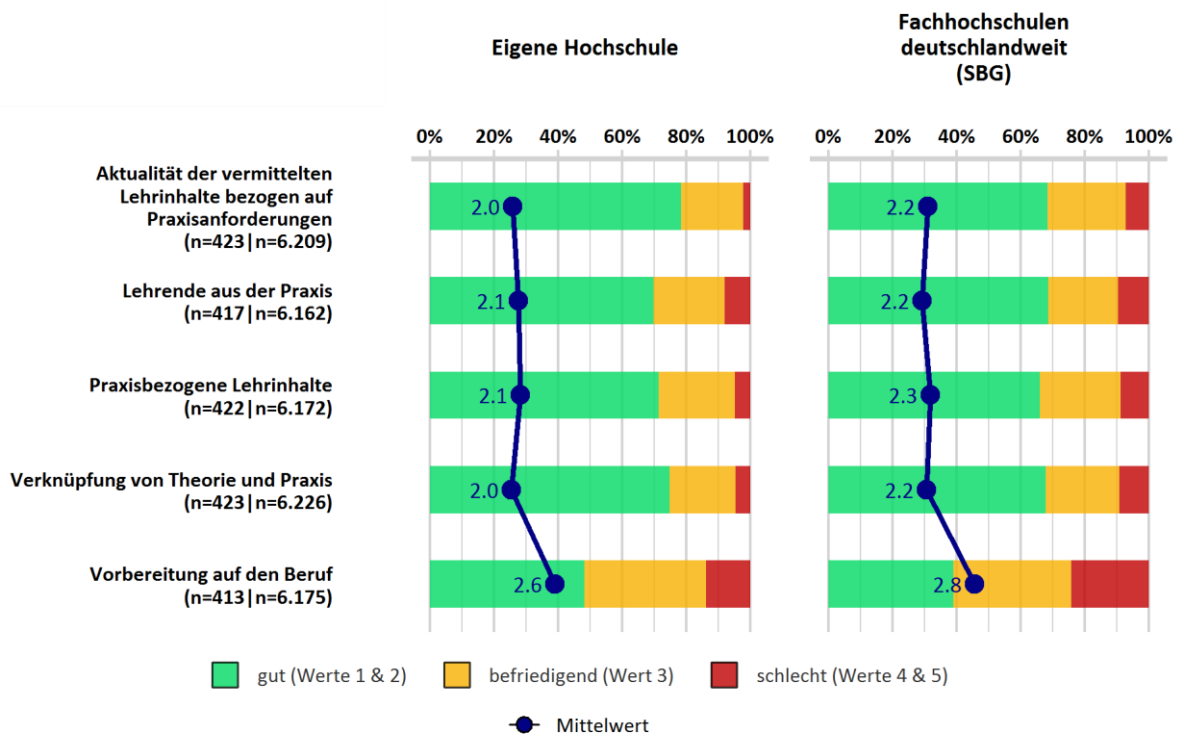


Abbildung 15: Bewertung der praxis- und berufsbezogenen Studienelemente

Wenn Sie Ihre heutigen beruflichen Aufgaben insgesamt betrachten: In welchem Ausmaß verwenden Sie Ihre im Studium erworbenen Qualifikationen?

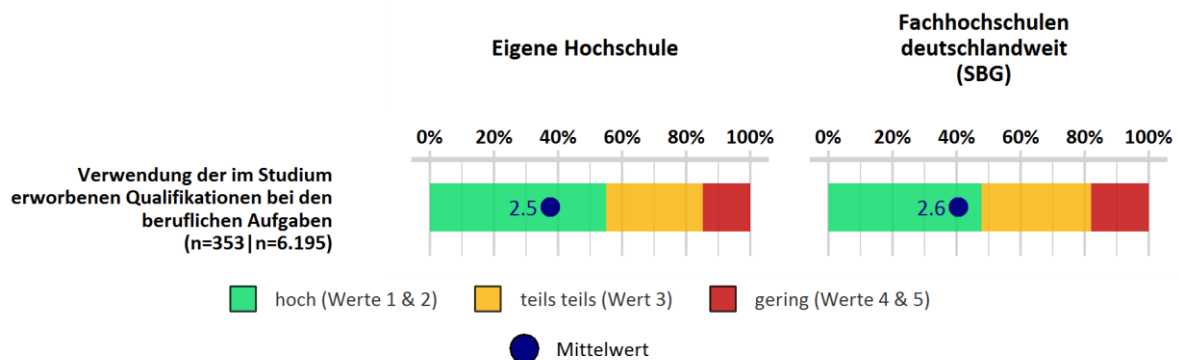


Abbildung 16: Verwendung der im Studium erworbenen Qualifikationen im Beruf

## Wie würden Sie die Beziehung zwischen Ihrem Studienfach und Ihrem derzeitigen beruflichen Aufgabenfeld charakterisieren?

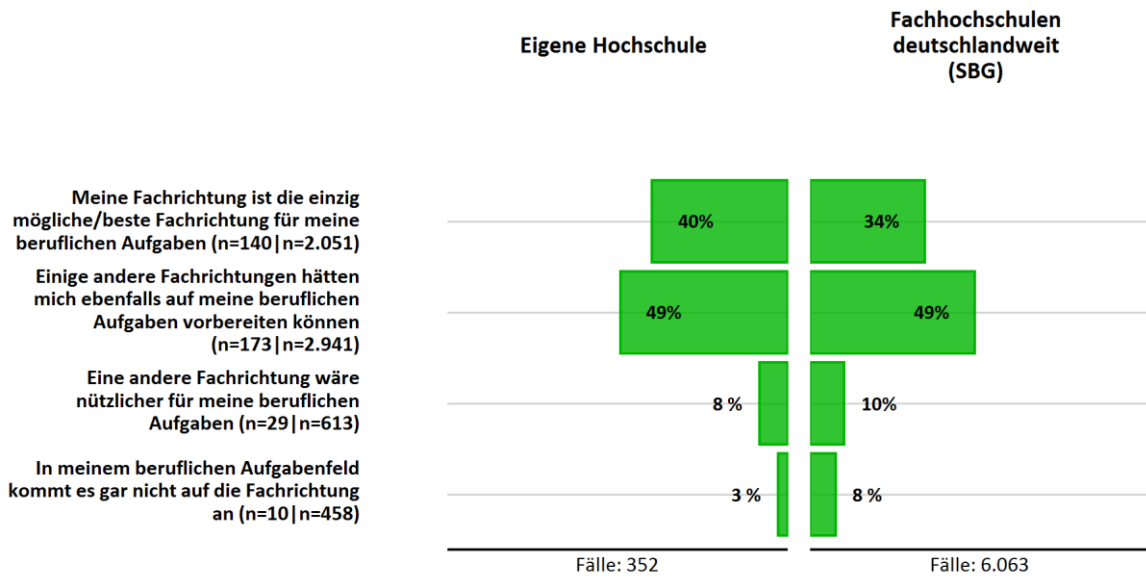


Abbildung 17: Beziehung zwischen Studienfach und den beruflichen Aufgaben

## Welches Abschlussniveau ist Ihrer Meinung nach für Ihre derzeitige Beschäftigung am besten geeignet?

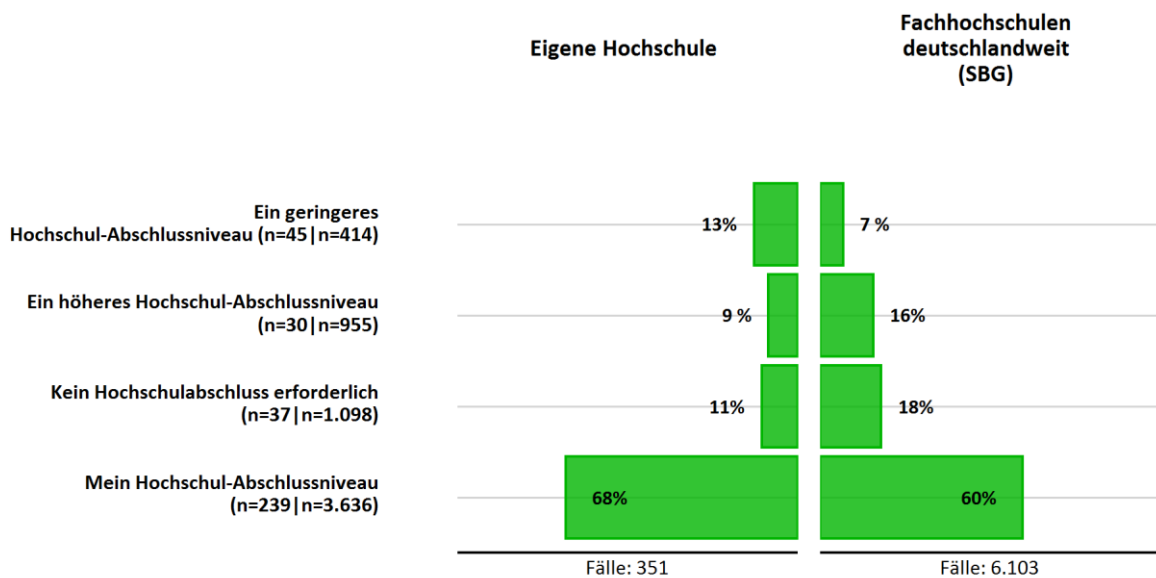


Abbildung 18: Geeignetes Abschlussniveau für die Beschäftigung



**Wenn Sie alle Aspekte Ihrer beruflichen Situation (Status, Position, Einkommen, Arbeitsaufgaben usw.) bezogen auf Ihre derzeitige Beschäftigung berücksichtigen: In welchem Maße ist Ihre berufliche Situation Ihrer Ausbildung angemessen?**

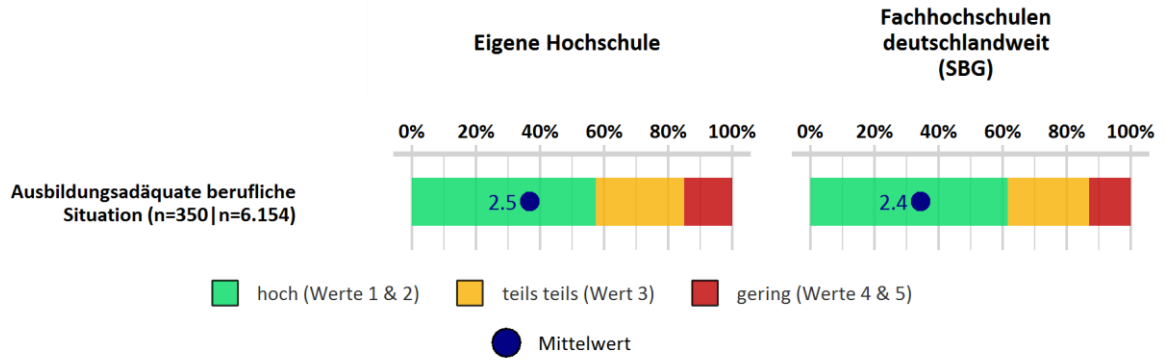


Abbildung 19: Ausbildungsadäquate berufliche Situation

## 9. Zufriedenheit mit dem Studium

Wie zufrieden sind Sie aus heutiger Sicht mit Ihrem Studium an Ihrer Hochschule insgesamt?

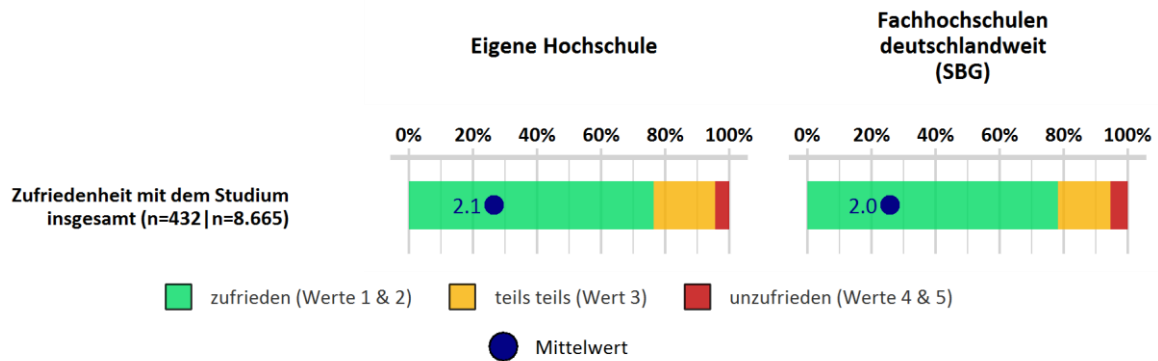


Abbildung 20: Zufriedenheit mit dem Studium insgesamt

Wenn Sie - rückblickend - noch einmal die freie Wahl hätten, würden Sie...

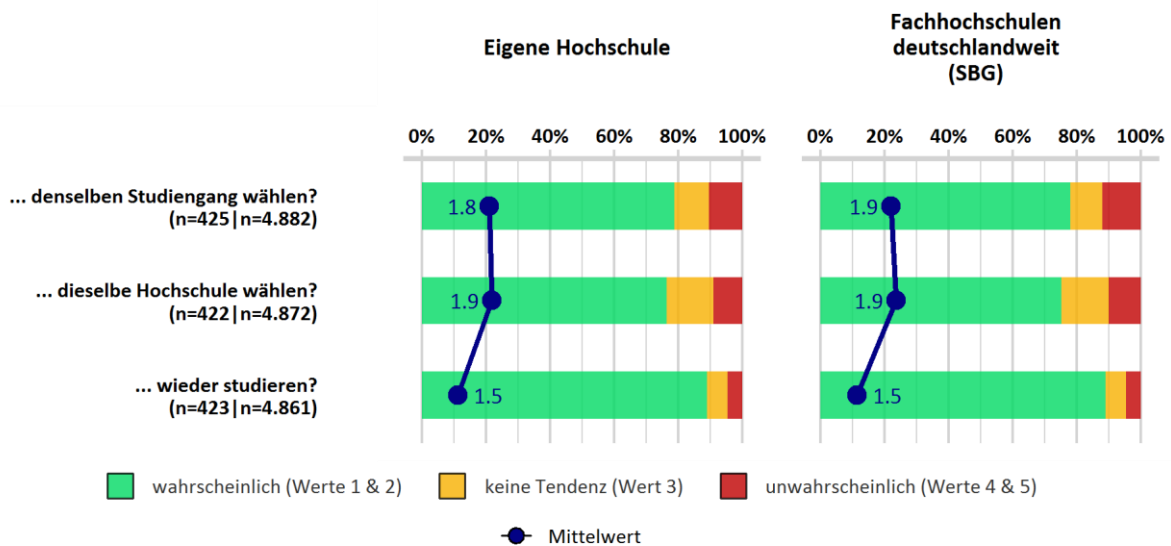


Abbildung 21: Rückblickende Studienentscheidung