


# Kleines Hörsaalgebäude

## Neue Bedientableaus - Gesamtansicht



# Bedienung Medientechnik

Audioanlage (Mikrofon  
und Laptop) EIN

Medientechnik



Projektor




Taster noch  
ohne Funktion

Lautstärkeregelung Mikro und Laptop  
(Schwellpfeil wird nachgerüstet)





## Drahtlos-Mikrofon mit Ladeschale, kein Akkuwechsel notwendig



Ladeschale befindet sich je nach Ausführung der Pulte in den Hörsälen in einem der Fächer



Schlüssel zu den Fächern bei Herrn Gießen (Tel. 21318)

## Fernbedienung zum EIN- und AUS-Schalten des Beamers



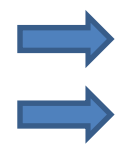

Fernbedienung befindet sich in der Schublade des Pultes



Schlüssel zu den Fächern und zur Schublade bei Herrn Gießen Tel. 21318)




# Bedienung Verdunklung



Jetzt mit Selbsthaltung (kein dauerhafter Tasterdruck mehr nötig)  
Fensterflügel mit Reedkontakt, daher kein Verfahren bei geöffnetem Fenster möglich

# Bedienung Lüftung




Handschaltung für Lüftung (nur EIN, danach 2 Stunden Betrieb und automatisches Ausschalten)



Störungsanzeige



# Bedienung Beleuchtung (Tafelbeleuchtung)



Nur EIN / AUS



kein Dimmen der Tafelbeleuchtung möglich